

UNI-RN - Centro Universitário do Rio Grande do Norte
CPA - Comissão Própria de Avaliação

Curso: Todos

Período: 2020.1

**Resumo da avaliação dos cursos de graduação,
quanto a participação das turmas, alunos e docentes.**

Informação	Aptos	Avaliados	Não Avaliados	Participação(%)
Turmas	103	93	10	90,29
Alunos	2.284	452	1.832	19,79
Docentes	115	45	70	39,13

Fonte: CPA

UNI-RN - Centro Universitário do Rio Grande do Norte
CPA - Comissão Própria de Avaliação

Período: 2020.1

**Resumo da avaliação quanto a participação das turmas, dos alunos e dos docentes
dos cursos de graduação.**

Curso	Turmas		Alunos		Docentes	
	Aptos	%	Aptos	%	Aptos	%
Administração	7	100,00	122	17,21	14	71,43
Arquitetura e Urbanismo	6	100,00	137	18,98	16	37,50
Ciências Contábeis	5	100,00	92	23,91	14	71,43
Direito	22	100,00	764	21,34	32	62,50
Educação Física (Bacharelado)	11	100,00	255	16,47	17	17,65
Educação Física (Licenciatura)	4	100,00	39	33,33	9	11,11
Enfermagem	4	100,00	115	23,48	13	46,15
Engenharia Civil	7	100,00	63	23,81	16	43,75
Fisioterapia	4	100,00	97	21,65	21	23,81
Nutrição	4	100,00	118	18,64	12	66,67
Psicologia	15	100,00	450	14,89	22	54,55
Serviço Social	1	100,00	19	21,05	2	50,00
Sistemas de Informação	2	100,00	13	69,23	2	50,00

Fonte: CPA

UNI-RN - Centro Universitário do Rio Grande do Norte
CPA - Comissão Própria de Avaliação

Período: 2020.1

Resumo da avaliação quanto a participação dos alunos e docentes
dos cursos de graduação, por turma.

Curso / Turma	Alunos		Docentes	
	Aptos	%	Aptos	%
Administração				
01.001.01-M13	11	36,36	3	100,00
01.001.05-M13	36	8,33	3	100,00
01.001.10-M10	6	16,67	2	100,00
03.001.01-12	14	0,00	4	75,00
03.001.05-12	23	26,09	4	75,00
05.001.01	17	17,65	4	100,00
07.001.01	28	21,43	3	100,00
Arquitetura e Urbanismo				
01.055.01-M5	35	25,71	5	20,00
01.055.20	7	14,29	1	100,00
03.055.01	37	10,81	8	12,50
05.055.01	43	18,60	7	42,86
07.055.01	28	17,86	4	0,00
09.055.01	13	15,38	2	0,00
Ciências Contábeis				
01.002.01-M12	17	47,06	3	100,00
01.002.05-M12	7	0,00	1	100,00
03.002.01-M11	12	25,00	4	75,00
05.002.01	35	22,86	5	80,00
07.002.01	29	10,34	3	100,00
Direito				
01.003.01-M10	46	30,43	4	100,00
01.003.05-M10	41	31,71	5	80,00
01.003.06-M10	52	15,38	5	100,00
02.003.05-M10	49	12,24	5	100,00
03.003.01-M10	67	17,91	5	60,00
03.003.05-M10	51	13,73	5	40,00
03.003.06-M10	39	10,26	5	40,00
03.003.07-M10	53	9,43	5	40,00
03.003.10	10	30,00	1	0,00

**Resumo da avaliação quanto a participação dos alunos e docentes
dos cursos de graduação, por turma.**

Curso / Turma	Alunos		Docentes	
	Aptos	%	Aptos	%
Direito				
04.003.10	10	10,00	1	0,00
05.003.01	77	27,27	6	83,33
05.006.01	32	25,00	6	66,67
05.006.02	48	10,42	6	66,67
05.006.03	44	27,27	6	66,67
06.003.10	6	16,67	1	100,00
07.003.01	93	19,35	6	50,00
07.003.02	26	0,00	1	100,00
07.006.01	47	23,40	6	50,00
07.006.02	57	17,54	6	50,00
09.003.01	52	23,08	7	71,43
09.003.02	47	21,28	7	71,43
09.006.01	61	31,15	6	83,33
EAD				
EAD.01	118	12,71	1	100,00
EAD.02	121	5,79	1	0,00
EAD.03	113	8,85	1	0,00
EAD.04	49	16,33	1	0,00
EAD.05	100	5,00	1	100,00
EAD.06	50	6,00	1	0,00
EAD.07	157	9,55	1	100,00
EAD.08	114	19,30	1	100,00
EAD.09	182	25,27	1	100,00
EAD.10	148	14,19	1	100,00
EAD.11	59	10,17	1	0,00
Educação Física (Bacharelado)				
01.038.01-M8	36	13,89	5	20,00
01.038.05-M8	37	43,24	5	20,00
02.038.10	8	0,00	2	0,00
03.038.01	50	18,00	5	0,00
03.038.05	33	12,12	5	0,00
03.038.10	9	0,00	2	0,00
05.038.01	35	8,57	4	25,00
05.038.05	31	9,68	4	25,00
05.038.20-M6	8	0,00	1	0,00
07.038.01	53	0,00	8	12,50
07.038.05	40	5,00	8	12,50

**Resumo da avaliação quanto a participação dos alunos e docentes
dos cursos de graduação, por turma.**

Curso / Turma	Alunos		Docentes	
	Aptos	%	Aptos	%
Educação Física (Licenciatura)				
01.039.01-M8	6	16,67	5	20,00
01.039.05-M8	17	58,82	5	20,00
03.039.01	8	25,00	5	0,00
03.039.05	11	27,27	5	0,00
Enfermagem				
01.011.05-M11	31	16,13	5	60,00
03.011.05-M10	30	23,33	6	16,67
04.011.10-M8	8	12,50	2	50,00
05.011.01	29	27,59	4	25,00
Engenharia Civil				
01.054.01-M8	14	21,43	4	75,00
03.054.01-M7	7	14,29	4	75,00
04.054.10	7	14,29	1	100,00
05.054.01	18	11,11	6	66,67
07.054.01	10	0,00	4	50,00
08.054.10	7	14,29	1	100,00
09.054.01	25	40,00	5	60,00
Fisioterapia				
01.012.01-M8	23	39,13	5	60,00
03.012.01-M7	19	15,79	6	16,67
05.012.01	38	21,05	6	0,00
07.012.01	20	5,00	7	0,00
Nutrição				
01.009.05-M11	24	45,83	5	60,00
03.009.05-M10	39	17,95	3	100,00
05.009.01	29	13,79	3	33,33
07.009.01	33	0,00	1	0,00
Psicologia				
01.010.01-M9	54	11,11	6	66,67
01.010.05-M9	85	24,71	6	66,67
01.010.20	5	0,00	1	100,00
03.010.01	34	26,47	5	60,00
03.010.05	69	18,84	5	60,00
05.010.01	36	11,11	5	40,00

**Resumo da avaliação quanto a participação dos alunos e docentes
dos cursos de graduação, por turma.**

Curso / Turma	Alunos		Docentes	
	Aptos	%	Aptos	%
Psicologia				
05.010.05	58	8,62	4	25,00
07.010.01-ESC	26	7,69	5	60,00
07.010.01-ESI	23	8,70	4	25,00
07.010.05-ESC	36	5,56	5	60,00
07.010.05-ESI	12	16,67	4	25,00
09.010.01-ESC	23	4,35	4	50,00
09.010.01-ESI	15	6,67	5	60,00
09.010.05-ESC	29	6,90	4	50,00
09.010.05-ESI	7	14,29	5	60,00
Serviço Social				
07.053.01	19	21,05	2	50,00
Sistemas de Informação				
01.007.01-M13	5	60,00	2	50,00
05.007.01	7	71,43	1	0,00

Fonte: CPA

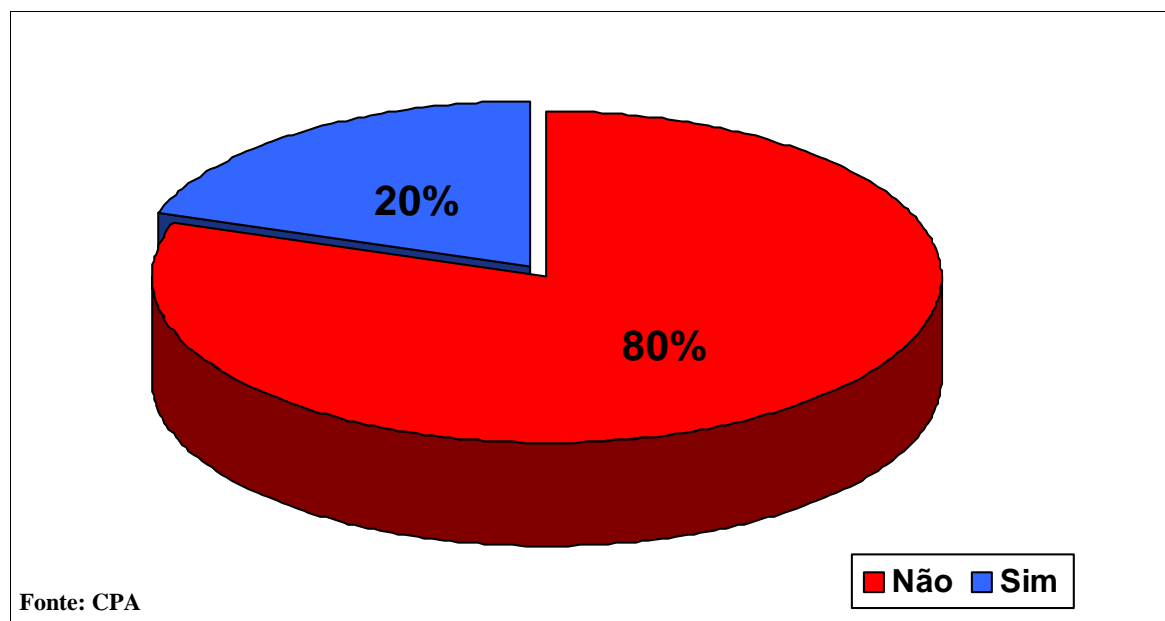
UNI-RN - Centro Universitário do Rio Grande do Norte
CPA - Comissão Própria de Avaliação

Curso: Todos

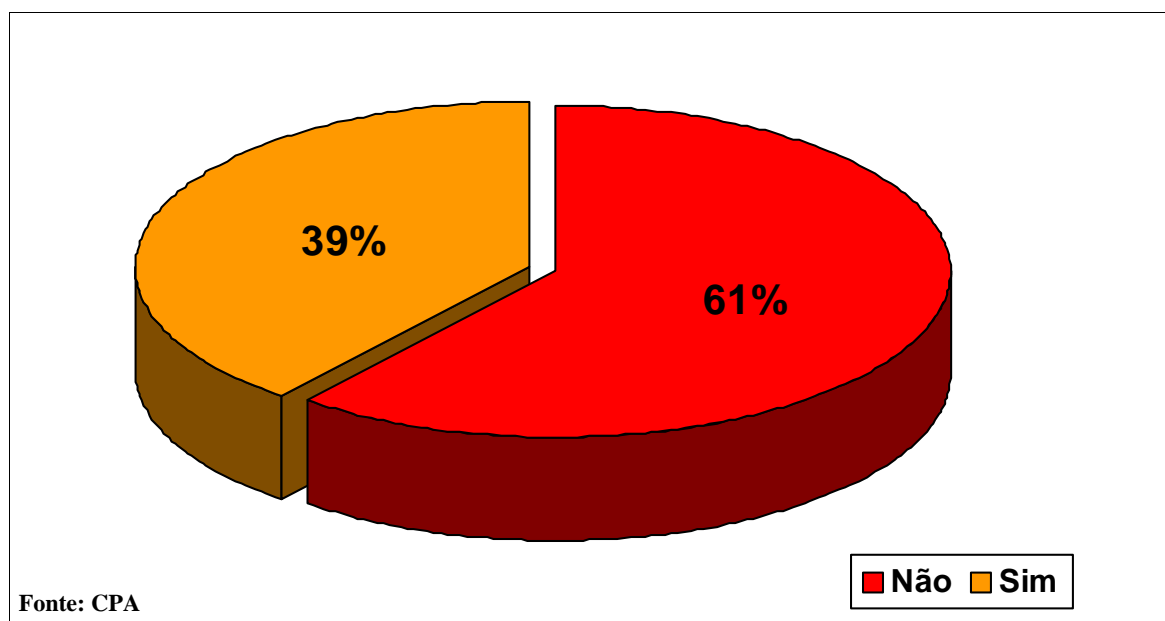
Período: 2020.1

Nº Alunos: 452

Distribuição dos Alunos de Graduação, quanto a participação na avaliação docente.



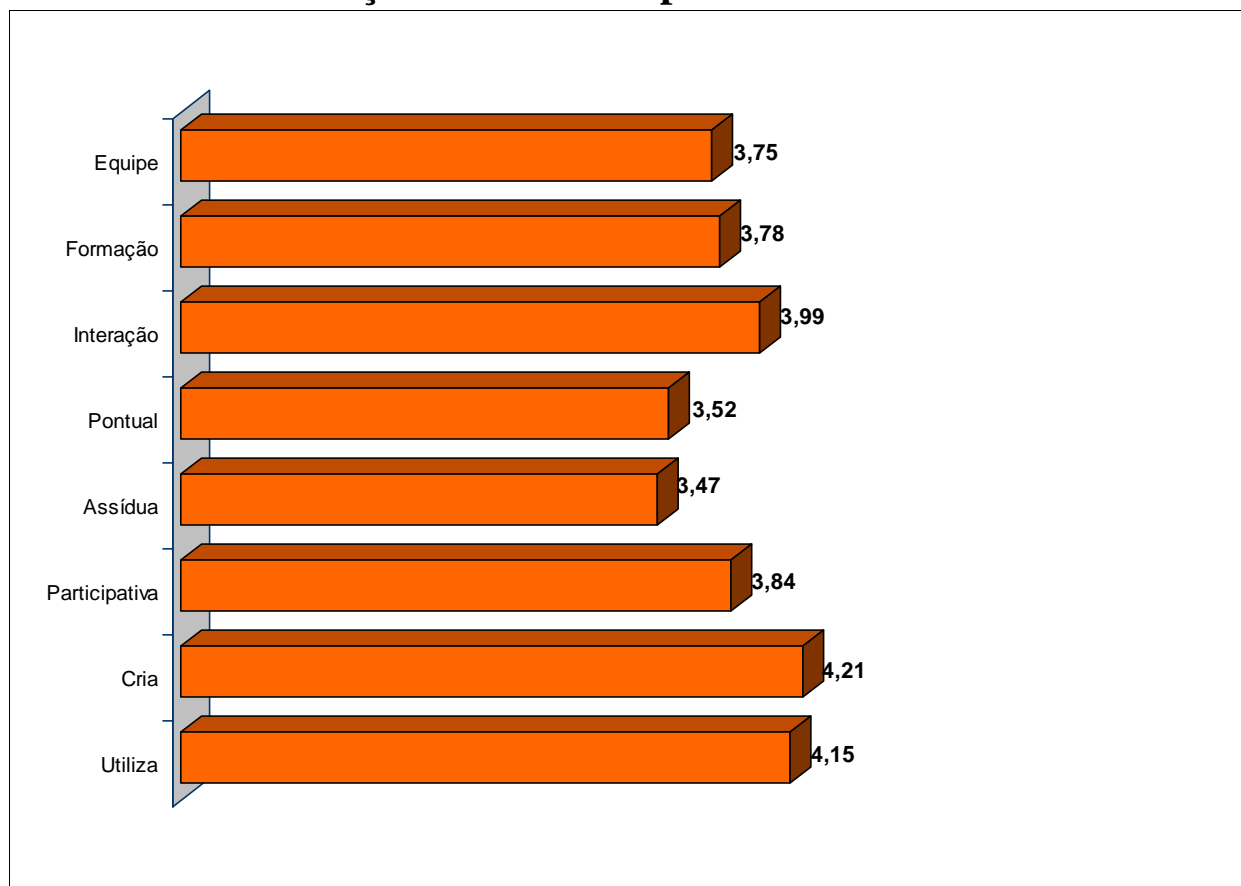
Distribuição dos Docentes de Graduação, quanto a participação na auto-avaliação.



UNI-RN - Centro Universitário do Rio Grande do Norte
CPA - Comissão Própria de Avaliação

Curso: Todos
Período: 2020.1
Qde: 45

Avaliação das Turmas pelos Docentes



Fonte: CPA Grau concordância: 1=discordo totalmente; ... 3=não concordo e não discordo; ... 5=concordo totalmente

Legenda:

- 1 - A turma se comporta como EQUIPE.
- 2 - Antes de iniciar o semestre a turma possuía FORMAÇÃO básica para acompanhar o desenvolvimento das disciplinas.
- 3 - Existe COMUNICAÇÃO e interação entre os alunos.
- 4 - A turma é PONTUAL (início e término das aulas).
- 5 - A turma é ASSÍDUA (comparecimento as aulas).
- 6 -A turma é PARTICIPATIVA nas atividades da disciplina.
- 7 - A turma cria CONDIÇÕES para que a aula transcorra adequadamente (não tirando a atenção dos demais alunos).
- 8 - A turma utiliza os RECURSOS tecnológicos (AVA, google meet, etc) de forma adequada.

UNI-RN - Centro Universitário do Rio Grande do Norte
CPA - Comissão Própria de Avaliação

Análise gráfica

Prezado(a) Diretor(a) ou Coordenador(a),

Os gráficos são um resumo de como os professores foram avaliados em cada disciplina que lecionou.

As linhas ilustradas nos gráficos servem apenas para facilitar o entendimento.

Os pontos são representados através de cores:

Verde representa as médias das avaliações dos alunos do UNI-RN considerando todos os docentes avaliados;

Laranja representa a auto-avaliação do docente.

LEGENDA

1. O professor media a aprendizagem com métodos diversificados, expressando-se de forma clara e objetiva.
 2. Demonstra conhecer bem a disciplina que leciona e estar atualizado em relação ao conteúdo que ministra.
 3. Melhora a qualidade da aula utilizando material didático adequado (ex: videoconferências, quadro de avisos, fóruns, questões, podcast, links ou vídeos, etc.).
 4. Incentiva aos alunos a leitura prévia do conteúdo disponibilizado no AVA e a participação nos fóruns e demais tarefas.
 5. Realiza, corrige e comenta atividades no AVA.
 6. Elabora a avaliação coerente com o conteúdo ministrado na disciplina.
 7. Diversifica as formas de avaliação do rendimento dos alunos.
 8. Cumpriu o que estava previsto no calendário acadêmico da instituição (todas as aulas foram ministradas).
 9. Tem disponibilidade para responder as mensagens via AVA ou outros dispositivos.
 10. O plano de ensino contém todos os seguintes aspectos: objetivos, procedimentos de ensino e de avaliação, conteúdos e bibliografia da disciplina.
-

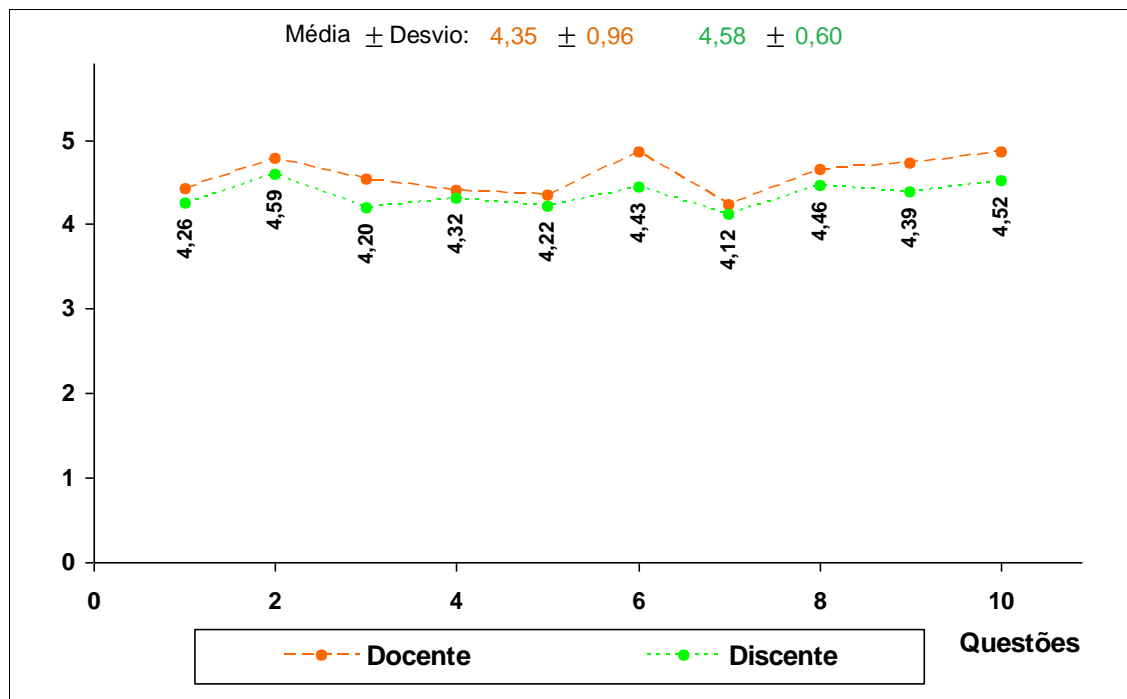
UNI-RN - Centro Universitário do Rio Grande do Norte
CPA - Comissão Própria de Avaliação

Curso: Todos

Período: 2020.1

Participantes: 452 Discentes 45 Docentes

Avaliação de Desempenho do Professor



Escala: 1=Nunca; 2=raramente; 3=na média; 4=quase sempre; 5=sempre

* A identificação dos 10 ítems avaliados encontram-se na página inicial da avaliação docente.